

PRECIZNÍ VE SKLE

Heiler® – Skleněné sprchové zástěny

ceník 2009/10





5 LET
ZÁRUKA

13 LET
POPRODEJNÍ ZÁRUKA

Skleněné sprchové zástěny Heiler® – Individualita nejvyšší úrovně! Každá koupelna se skleněnou sprchovou zástěnou Heiler® se stane unikátní, protože každou skleněnou zástěnu pro Vás individuálně vyrobíme. Zaměříme přímo na místě, navrhne povrchovou úpravu skla, typ kování, po odsouhlasení vyrobíme a následnou montáž přímo na místě provedeme odborně a čistě. Z výsledného řešení budete mít radost a užitek řadu let. **5 let záruka** na výrobek a **13 let garance pozáručního servisu** včetně náhradních dílů je u nás samozřejmostí.

Ponořte se společně s námi do světa sprchových zástěn Heiler®! Využijte našich zkušeností, které jsme nashromáždili ve výrobě a montáži za více než dvě desetiletí. Udělejte ze své koupelny zcela individuální oázu klidu a pohody.

Nekompromisní kvalita od zaměření až po montáž Vaší sprchové zástěny a komplexní záruky jsou základem naší značky. Volbou zástěn Heiler® získáte výrobek pověstné německé kvality.

V případě dotazů nebo podnětů se na nás obraťte:
tel. **+420 543 211 956**
e-mail: info@lavare.cz
web www.lavare.cz

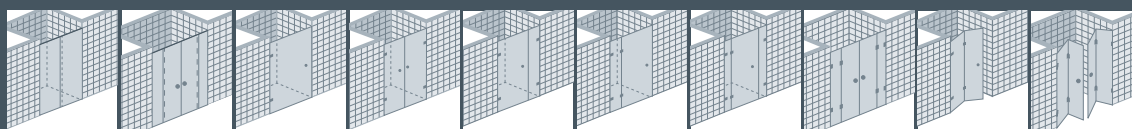
Stejně tak individuální jako jsou naše sprchové zástěny, je i naše nabídka servisu – vyzkoušejte nás! Heiler® - kvalita, kterou vidíte a která se dá vidět.



obsah

Skleněné sprchové zástěny do nik	4
Rohové skleněné sprchové zástěny	5-7
Čtyřúhelníkové skleněné sprchové kouty	5
Čtyřúhelníkové sprchové kouty navazující na vanu	6
Pětiúhelníkové skleněné sprchové kouty	7
Čtvrtkruhové skleněné sprchové zástěny	7
Skleněné sprchové zástěny pro instalaci k volné stěně	8-9
Skleněné zástěny k instalaci na vanu	10
Pevné skleněné sprchové zástěny	11
Heispeed – standardní zástěny s extrémně rychlou instalací	12
Typy skel / zpracování skla	13
Náhradní díly a příslušenství	14
Informace o výrobku	15
Pokyny pro údržbu	15

skleněné sprchové zástěny do nik



Označení modelu

Model 100	Model 151	Model 200	Model 205	Model 210	Model 215	Model 216	Model 230	Model 290	Model 294
posuvné dveře s pevným dílem	dvoukřídle posuvné dveře, 2 pevné díly	jednokřídle dveře	dvoukřídle kyvné dveře	jednokřídle dveře, 1 pevný díl	jednokřídle dveře zavěšené na pevném dílu	jednokřídle dveře, 2 pevné díly	dvoukřídle kyvné dveře, 2 pevné díly	skládací stěna dvoudílná	skládací stěna dvojitá dvoudílná

Rozměry

Individuální šířka do	1400 mm	1800 mm	1000 mm	1400 mm	1100 mm	1100 mm	1400 mm	2000 mm	1000 mm	2000 mm
Šířka XXL do (Cena dle požadavku)	1800 mm	na přání	-	2000 mm	2000 mm	2000 mm	2000 mm	-	-	-
Výška do	1900 mm	1900 mm	1900 mm	1900 mm	1900 mm	1900 mm	1900 mm	1900 mm	1900 mm	1900 mm

Ceny za kompletní zástěnu

classic®

Lesklý chrom	-	-	30 060,-	45 720,-	37 620,-	37 620,-	45 180,-	-	40 500,-	75 240,-
Matný chrom	-	-	33 300,-	51 300,-	42 300,-	42 300,-	51 660,-	-	45 540,-	84 600,-

heilift®

Lesklý chrom	-	-	34 380,-	-	44 280,-	44 280,-	54 720,-	-	48 600,-	89 280,-
Matný chrom / Vzhled oceli	-	-	37 620,-	-	49 320,-	49 320,-	61 200,-	-	51 120,-	98 460,-
Speciální povrch ⁶	-	-	41 220,-	-	52 560,-	52 560,-	66 600,-	-	54 360,-	107 640,-

heiswing® vč. cleantec®

Lesklý chrom	-	-	45 180,-	59 940,-	52 200,-	55 080,-	65 520,-	95 220,-	70 200,-	118 080,-
Matný chrom / Vzhled oceli	-	-	48 420,-	67 860,-	57 240,-	60 120,-	72 000,-	104 220,-	72 720,-	127 260,-
Speciální povrch ⁶	-	-	52 020,-	72 360,-	60 480,-	64 080,-	77 400,-	113 220,-	75 960,-	136 440,-

variofix®

Lesklý hliník	-	-	-	-	• ¹	• ¹	• ¹	• ¹	-	-
Matný hliník	-	-	-	-	• ¹	• ¹	• ¹	• ¹	-	-

move®

Matný hliník	35 280,-	49 320,-	-	-	-	-	-	-	-	-
Barva	na přání	na přání	-	-	-	-	-	-	-	-

heislide®

Matný hliník	40 320,-	54 000,-	-	-	-	-	-	-	-	-
Lesklý chrom	54 000,-	70 200,-	-	-	-	-	-	-	-	-

Příplatky k ceně

Úprava skla

cleantec® (vodoodpudivost)	5 040,-	6 480,-	3 600,-	5 040,-	3 960,-	3 960,-	5 040,-	vč.	3 600,-	7 200,-
Sítotisk viz strana 13	•	•	•	•	•	•	•	•	•	•

Druhy skla

Viz strana 13										
---------------	--	--	--	--	--	--	--	--	--	--

Zpracování skla

¹ Včetně šikmého řezu, každý další	1 980,-	1 980,-	1 980,-	1 980,-	1 980,-	1 980,-	1 980,-	1 980,-	1 980,-	1 980,-
Rohový výřez	2 880,-	2 880,-	2 880,-	2 880,-	2 880,-	2 880,-	2 880,-	2 880,-	2 880,-	2 880,-

Další zpracování skel: viz strana 13.

Nadstandardní rozměry

Max. výška do 2000 mm	2 160,-	3 060,-	1 620,-	2 160,-	1 800,-	1 800,-	2 160,-	3 060,-	1 980,-	3 060,-
Max. výška do 2100 mm	4 320,-	6 120,-	3 240,-	4 320,-	3 600,-	3 600,-	4 320,-	6 120,-	3 960,-	6 120,-

Cenový základ: čiré sklo, průhledné, tl. 8 mm (ESG dle normy EN 12150).

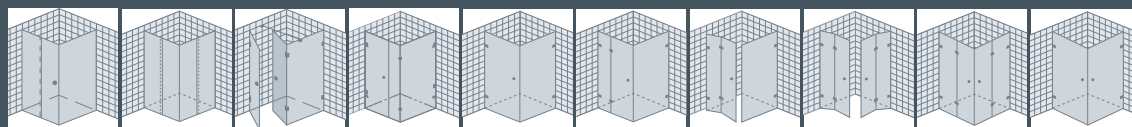
Podrobnější informace ke kování najdete v katalogu na stranách 30 – 31.

¹ Volitelně jako alternativa k nástěnným zástěným s kováním heilift®, heiswing® nebo classic® (Ceny za kování heilift® a heiswing® se snižují o 2 400,- Kč za každý pevný díl).

⁶ Speciální povrch: dodací lhůta cca 5-8 týdnů.

rohové skleněné sprchové zástěny

čtyřúhelníkové skleněné sprchové kouty



Označení modelu

Model 110	Model 120	Model 206	Model 220	Model 250	Model 260	Model 291	Model 292	Model 320	Model 322
posuvné dveře 1 pevný díl	rohový vstup se 2 posuvnými dveřmi	dvoukřídlé kyvné dveře s boční stěnou	jednokřídlé dveře, 1 pevný díle, boční stěna	jednokřídlé dveře, boční stěna	jednokřídlé dveře zavěšené na pevném dílu, boční stěna	skládací stěna dvoudílná, boční stěna	2 dvoudílné skládací stěny	rohový vstup, dvoukřídlé dveře, 2 pevné díly	rohový vstup, dvoukřídlé dveře

Rozměry

Individuální šířka do	1200 x 1200 mm	1000 x 1000 mm	1000 x 1000 mm	1000 x 1000 mm	1000 x 1000 mm	1000 x 1000 mm	1000 x 1000 mm	1000 x 1000 mm	1000 x 1000 mm	1000 x 1000 mm
Šířka XXL do (Cena dle požadavku)	1800 x 1200 mm	1800 x 1800 mm	1800 x 1200 mm	1800 x 1200 mm	na přání	1800 x 1200 mm	-	-	1800 x 1800 mm	-
Výška do	1900 mm	1900 mm	1900 mm	1900 mm	1900 mm	1900 mm	1900 mm	1900 mm	1900 mm	1900 mm

Ceny za kompletní zástěnu

classic®

Lesklý chrom	-	-	63 000,-	48 060,-	48 060,-	52 380,-	55 260,-	75 240,-	60 300,-	55 440,-
Matný chrom	-	-	70 380,-	54 540,-	54 540,-	58 860,-	61 740,-	84 600,-	69 300,-	61 920,-

heilift®

Lesklý chrom	-	-	-	58 140,-	54 720,-	61 920,-	64 800,-	89 280,-	73 620,-	-
Matný chrom / Vzhled oceli	-	-	-	64 620,-	59 760,-	68 400,-	71 280,-	98 460,-	82 620,-	-
Speciální povrch ⁶	-	-	-	70 200,-	63 000,-	73 800,-	76 680,-	107 640,-	91 620,-	-

heiswing® vč. cleantec®

Lesklý chrom	-	-	84 600,-	57 480,-	65 520,-	72 720,-	86 400,-	110 880,-	89 280,-	82 080,-
Matný chrom / Vzhled oceli	-	-	91 980,-	75 420,-	70 560,-	79 200,-	92 880,-	120 060,-	98 280,-	88 560,-
Speciální povrch ⁶	-	-	97 200,-	81 000,-	73 800,-	84 600,-	98 280,-	129 240,-	107 280,-	95 760,-

variofix®

Lesklý hliník	-	-	• ¹	• ¹	• ¹	• ¹	• ¹	-	• ¹	-
Matný hliník	-	-	• ¹	• ¹	• ¹	• ¹	• ¹	-	• ¹	-

move®

Matný hliník	49 320,-	49 320,-	-	-	-	-	-	-	-	-
Barva	na přání	na přání	-	-	-	-	-	-	-	-

heislide®

Matný hliník	54 000,-	54 000,-	-	-	-	-	-	-	-	-
Lesklý chrom	70 200,-	70 200,-	-	-	-	-	-	-	-	-

Příplatky k ceně

Úprava skla

cleantec® (vodoodpudivost)	7 920,-	7 920,-	7 920,-	7 920,-	7 920,-	7 920,-	7 920,-	7 920,-	7 920,-	7 920,-
Síťotisk viz strana 13	•	•	•	•	•	•	•	•	•	•

Druhy skla

Viz strana 13										
---------------	--	--	--	--	--	--	--	--	--	--

Zpracování skla

¹ Včetně šikmého řezu, každý další	1 980,-	1 980,-	1 980,-	1 980,-	1 980,-	1 980,-	1 980,-	1 980,-	1 980,-	1 980,-
Rohový výřez	2 880,-	2 880,-	2 880,-	2 880,-	2 880,-	2 880,-	2 880,-	2 880,-	2 880,-	2 880,-

Další zpracování skel: viz strana 13.

Nadstandardní rozměry

Max. výška do 2000 mm	3 060,-	3 060,-	3 060,-	3 060,-	3 060,-	3 060,-	3 060,-	3 060,-	3 060,-	3 060,-
Max. výška do 2100 mm	6 120,-	6 120,-	6 120,-	6 120,-	6 120,-	6 120,-	6 120,-	6 120,-	6 120,-	6 120,-

Cenový základ: čiré sklo, průhledné, tl. 8 mm (ESG dle normy EN 12150).

Podrobnější informace ke kování najdete v katalogu na stranách 30 – 31.

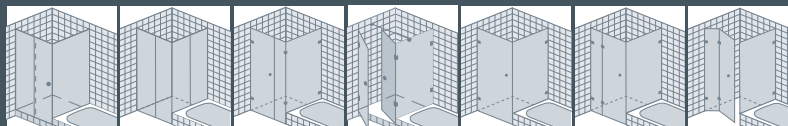
¹ Volitelně jako alternativa k nástěnným zástěnám s kováním heilift®, heiswing® nebo classic® (Ceny za kování heilift® a heiswing® se snižují o 2 400,- Kč za každý pevný díl).

⁶ Speciální povrch: dodací lhůta cca 5-8 týdnů.

Zarovnané s povrchem skla

rohové skleněné sprchové zástěny

čtyřúhelníkové sprchové kouty navazující na vanu



Označení modelu

Model 115	Model 125	Model 225	Model 226	Model 255	Model 265	Model 295
čelní vstup, posuvné dveře	rohový vstup, 2 posuvné dveře	jednokřídlé dveře, pevný díl, boční stěna	dvoukřídlé kyvné dveře, boční stěna	jednokřídlé dveře, boční stěna	jednokřídlé dveře zavěšené na pevném dílu, boční stěna	skládací stěna dvoudílná, boční stěna

Rozměry

Individuální šířka do	1200 x 1200 mm	1000 x 1000 mm	1000 x 1000 mm	1000 x 1000 mm	1000 x 1000 mm	1000 x 1000 mm	1000 x 1000 mm
Šířka XXL do (Cena dle požadavku)	1800 x 1200 mm	1800 x 1800 mm	1800 x 1200 mm	1800 x 1200 mm	na přání	1800 x 1200 mm	na přání
Výška do	1900 mm	1900 mm	1900 mm	1900 mm	1900 mm	1900 mm	1900 mm

Ceny za kompletní zástěnu

classic®

Lesklý chrom	-	-	48 060,-	63 000,-	48 060,-	52 380,-	55 260,-
Matný chrom	-	-	54 540,-	70 380,-	53 100,-	58 860,-	61 740,-

heilift®

Lesklý chrom	-	-	58 140,-	-	54 720,-	61 920,-	64 800,-
Matný chrom / Vzhled oceli	-	-	64 620,-	-	59 760,-	68 400,-	71 280,-
Speciální povrch ⁶	-	-	70 200,-	-	63 000,-	73 800,-	76 680,-

heiswing® vč. cleantec®

Lesklý chrom	-	-	57 480,-	84 600,-	65 520,-	72 720,-	86 400,-
Matný chrom / Vzhled oceli	-	-	75 420,-	91 980,-	70 560,-	79 200,-	92 880,-
Speciální povrch ⁶	-	-	81 000,-	97 200,-	73 800,-	84 600,-	98 280,-

variofix®

Lesklý hliník	-	-	• ¹	• ¹	• ¹	• ¹	• ¹
Matný hliník	-	-	• ¹	• ¹	• ¹	• ¹	• ¹

move®

Matný hliník	49 320,-	49 320,-	-	-	-	-	-
Barva	na přání	na přání	-	-	-	-	-

heislide®

Matný hliník	54 000,-	54 000,-	-	-	-	-	-
Lesklý chrom	70 200,-	70 200,-	-	-	-	-	-

Příplatky k ceně

Úprava skla

cleantec® (vodoodpudivost)	7 920,-	7 920,-	7 920,-	7 920,-	7 920,-	7 920,-	7 920,-
Sítotisk viz strana 13	-	-	-	-	-	-	-

Druhy skla

Viz strana 13							
---------------	--	--	--	--	--	--	--

Zpracování skla

¹ Včetně šikmého řezu, každý další	1 980,-	1 980,-	1 980,-	1 980,-	1 980,-	1 980,-	1 980,-
Rohový výřez	2 880,-	2 880,-	2 880,-	2 880,-	2 880,-	2 880,-	2 880,-

Další zpracování skel: viz strana 13.

Nadstandardní rozměry

Max. výška do 2000 mm	3 060,-	3 060,-	3 060,-	3 060,-	3 060,-	3 060,-	3 060,-
Max. výška do 2100 mm	6 120,-	6 120,-	6 120,-	6 120,-	6 120,-	6 120,-	6 120,-

Cenový základ: čiré sklo, průhledné, tl. 8 mm (ESG dle normy EN 12150).

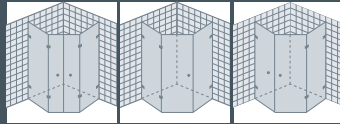
Podrobnější informace ke kování najdete v katalogu na stranách 30 – 31.

¹ Volitelně jako alternativa k nástěnným zástěnám s kováním heilift®, heiswing® nebo classic®. (Ceny za kování heilift® a heiswing® se snižují o 2 400,- Kč za každý pevný díl).

⁶ Speciální povrch: dodací lhůta cca 5-6 týdnů.

rohové skleněné sprchové zástěny

pětiúhelníkové/ čtvrtkruhové skleněné sprchové zástěny



Označení modelu

Model 400	Model 405	Model 410
dvoukřídlé dveře, 2 pevné díly	jednokřídlé dveře, 2 pevné díly	dvoukřídlé dveře, 1 pevný díl

Rozměry

Individuální šířka do	1000 x 1000 mm	1000 x 1000 mm	1000 x 1000 mm
Šířka XXL do (Cena dle požadavku)	1400 x 1400 mm	1400 x 1400 mm	1400 x 1400 mm
Výška do	1900 mm	1900 mm	1900 mm

Ceny za kompletní zástěnu

classic®

Lesklý chrom	68 940,-	57 600,-	63 540,-
Matný chrom	77 940,-	64 080,-	71 820,-

heilift®

Lesklý chrom	82 260,-	67 140,-	73 980,-
Matný chrom / Vzhled oceli	91 260,-	73 620,-	80 820,-
Speciální povrch ⁶	100 260,-	79 020,-	86 220,-

heiswing® vč. cleantec®

Lesklý chrom	93 060,-	-	93 060,-
Matný chrom / Vzhled oceli	103 860,-	-	103 860,-
Speciální povrch ⁶	111 060,-	-	111 060,-

variofix®

Lesklý hliník	• ¹	• ¹	• ¹
Matný hliník	• ¹	• ¹	• ¹

move®

Matný hliník	-	-	-
Barva	-	-	-

heislide®

Matný hliník	-	-	-
Lesklý chrom	-	-	-

Příplatky k ceně

Úprava skla

cleantec® (vodoodpudivost)	7 920,-	7 920,-	7 920,-
Sítotisk viz strana 13	•	•	•

Druhy skla

Viz strana 13			
---------------	--	--	--

Zpracování skla

¹ Včetně šikmého řezu, každý další	1 980,-	1 980,-	1 980,-
Rohový výřez	2 880,-	2 880,-	2 880,-

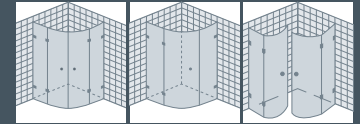
Další zpracování skel: viz strana 13.

Nadstandardní rozměry

Max. výška do 2000 mm	3 060,-	3 060,-	3 060,-
Max. výška do 2100 mm	6 120,-	6 120,-	6 120,-

Cenový základ: čiré sklo, průhledné, tl. 8 mm
ohýbané sklo o tloušťce 6 mm (ESG dle normy EN 12150).

Podrobnější informace ke kování najdete v katalogu na stranách 30 – 31.



Označení modelu

Model 500	Model 505	Model 592
dvoukřídlé ohýbané dveře, 2 pevné díly	jednokřídlé ohýbané dveře, 2 pevné díly	2 skládací stěny s rovným a ohýbaným dílem

Rozměry³

Individuální šířka do	1000 x 1000 mm	1000 x 1000 mm	1000 x 1000 mm
Šířka XXL do (Cena dle požadavku)	1400 x 1400 mm	1400 x 1400 mm	-
Výška	(1800 ⁷), 1900 nebo 2000 mm		

Ceny za kompletní zástěnu

classic®

Lesklý chrom	-	-	-
Matný chrom	-	-	-

heilift®

Lesklý chrom	77 040,-	63 900,-	-
Matný chrom / Vzhled oceli	86 040,-	70 380,-	-
Speciální povrch ⁶	95 040,-	81 900,-	-

heiswing® vč. cleantec®

Lesklý chrom	95 040,-	-	105 8040,-
Matný chrom / Vzhled oceli	104 040,-	-	117 720,-
Speciální povrch ⁶	113 040,-	-	126 720,-

variofix®

Lesklý hliník	• ¹	• ¹	-
Matný hliník	• ¹	• ¹	-

move®

Matný hliník	-	-	-
Barva	-	-	-

heislide®

Matný hliník	-	-	-
Lesklý chrom	-	-	-

Příplatky k ceně

Úprava skla

cleantec® (vodoodpudivost)	7 920,-	7 920,-	Vč.
Sítotisk viz strana 13	na přání	na přání	na přání

Druhy skla

Viz strana 13	na přání	na přání	na přání
---------------	----------	----------	----------

Zpracování skla

¹ Včetně šikmého řezu, každý další	1 980,-	1 980,-	1 980,-
Rohový výřez	2 880,-	2 880,-	-

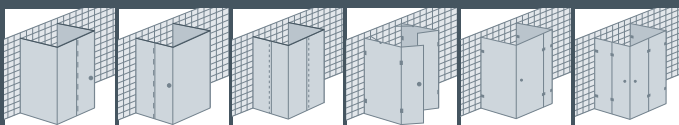
Další zpracování skel: viz strana 13.

Nadstandardní rozměry / Nadstandardní poloměry⁵

Speciální výška	na přání	na přání	-
Speciální poloměr	na přání	na přání	-

¹ Volitelně jako alternativa k nástěnným zástěnám s kováním heilift®, heiswing® nebo classic® (Ceny za Kování heilift® a heiswing® se snižují o 2 400,- Kč za každý pevný díl).
² pro radius 500/550 mm.
³ Dodací lhůta: cca 4-6 týdnů.
⁴ Speciální povrch: dodací lhůta cca 5-8 týdnů.
⁵ Výška 1800 mm pouze s vybavením heilift®.

skleněné sprchové zástěny pro instalaci k volné stěně



Označení modelu

Model 131 čelní vstup, 1 posuvné dveře, dvě boční stěny	Model 132 postranní vstup, 1 posuvné dveře, čelní, boční stěna	Model 133 rohový vstup, 2 posuvné dveře, boční stěna	Model 203 čelní vstup, dvoukřídlové kyvné dveře, 2 boční stěny	Model 263 jednokřídlové dveře zavěšené na pevném dílu, 2 boční stěny	Model 323 rohový vstup, dvoukřídlové dveře, 2 pevné díly, 1 boční stěna
--	---	---	---	--	---

Rozměry

Individuální šířka do	1000 x 1000 mm	1000 x 1000 mm	1000 x 1000 mm	1000 x 1000 mm	1000 x 1000 mm	1000 x 1000 mm
Šířka XXL do (Cena dle požadavku)	1400 x 1800 mm	1400 x 1800 mm	1400 x 1800 mm	1400 x 1800 mm	1400 x 1800 mm	1400 x 1800 mm
Výška do	1900 mm	1900 mm	1900 mm	1900 mm	1900 mm	1900 mm

Ceny za kompletní zástěnu

classic®

Lesklý chrom	-	-	-	79 200,-	68 220,-	76 320,-
Matný chrom	-	-	-	89 280,-	76 140,-	86 760,-

heilift®

Lesklý chrom	-	-	-	-	81 000,-	92 520,-
Matný chrom / Vzhled oceli	-	-	-	-	88 920,-	102 960,-
Speciální povrch ⁶	-	-	-	-	95 580,-	110 520,-

heiswing® vč. cleantec®

Lesklý chrom	-	-	-	108 360,-	91 800,-	108 360,-
Matný chrom / Vzhled oceli	-	-	-	119 880,-	99 720,-	118 800,-
Speciální povrch ⁶	-	-	-	126 360,-	106 200,-	126 360,-

variofix®

Lesklý hliník	-	-	-	• ¹	• ¹	• ¹
Matný hliník	-	-	-	• ¹	• ¹	• ¹

move®

Matný hliník	62 820,-	62 820,-	62 820,-	-	-	-
Barva	na přání	na přání	na přání	-	-	-

heislide®

Matný hliník	69 120,-	69 120,-	69 120,-	-	-	-
Lesklý chrom	92 880,-	92 880,-	92 880,-	-	-	-

Příplatky k ceně

Úprava skla

cleantec® (vodoodpudivost)	10 080,-	10 080,-	10 080,-	10 080,-	10 080,-	10 080,-
Sítotisk viz strana 13	•	•	•	•	•	•

Druhy skla

--	--	--	--	--	--	--

Zpracování skla

¹ Včetně šikmého řezu, každý další	1 980,-	1 980,-	1 980,-	1 980,-	1 980,-	1 980,-
Rohový výřez	2 880,-	2 880,-	2 880,-	2 880,-	2 880,-	2 880,-

Další zpracování skel: viz strana 13.

Nadstandardní rozměry

Max. výška do 2000 mm	4 140,-	4 140,-	4 140,-	4 140,-	4 140,-	4 140,-
Max. výška do 2100 mm	8 280,-	8 280,-	8 280,-	8 280,-	8 280,-	8 280,-

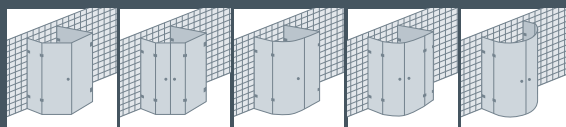
Cenový základ: čiré sklo, průhledné, tl. 8 mm
ohýbané sklo o tloušťce 6 mm (ESG dle normy EN 12150).

Podrobnější informace ke kování najdete v katalogu na stranách 30 – 31.

¹ Volitelně jako alternativa k nástěnným zástěnám s kováním heilift®, heiswing® nebo classic® (Ceny za kování heilift® a heiswing® se snižují o 2 400,- Kč za každý pevný díl).

⁶ Speciální povrch: dodací lhůta cca 5-8 týdnů.

skleněné sprchové zástěny pro instalaci k volné stěně



Označení modelu

Model 403 jedenokřídlé dveře, zavěšené na pevném dílu, čelní, boční stěna	Model 433 dvoukřídlé dveře, 2 pevné díly, 1 boční stěna	Model 503³ jedenokřídlé zaoblené dveře, 2 pevné díly, 1 boční stěna	Model 533³ dvoukřídlé zaoblené dveře, 2 pevné díly, 1 boční stěna	Model 553³ 1/2 kruh, dvoukřídlé dveře, 2 pevné díly
---	---	--	--	--

Rozměry

Individuální šířka do	900 x 1000 mm	900 x 900 mm	1000 x 1000 mm	1000 x 1000 mm	1000 x 1000 mm
Šířka XXL do (Cena dle požadavku)	1400 x 1400 mm	1400 x 1400 mm	1400 x 1400 mm	1400 x 1400 mm	1400 x 1400 mm
Výška do	1900 mm	1900 mm	(1800 ⁷),	1900 nebo 2000 mm	

Ceny za kompletní zástěnu

classic[®]

Lesklý chrom	73 800,-	85 140,-	-	-	-
Matný chrom	81 720,-	95 580,-	-	-	-

heilift[®]

Lesklý chrom	86 580,-	101 340,-	89 460,-	104 220,-	94 680,-
Matný chrom / Vzhled oceli	94 500,-	111 780,-	97 380,-	114 660,-	103 680,-
Speciální povrch ⁶	97 380,-	119 340,-	99 290,-	122 220,-	112 680,-

heiswing[®] vč. cleantec[®]

Lesklý chrom	-	112 140,-	-	115 740,-	-
Matný chrom / Vzhled oceli	-	123 660,-	-	127 260,-	-
Speciální povrch ⁶	-	134 820,-	-	138 420,-	-

variofix[®]

Lesklý hliník	• ¹	• ¹	• ¹	• ¹	• ¹
Matný hliník	• ¹	• ¹	• ¹	• ¹	• ¹

move[®]

Matný hliník	-	-	-	-	-
Barva	-	-	-	-	-

heislide[®]

Matný hliník	-	-	-	-	-
Lesklý chrom	-	-	-	-	-

Příplatky k ceně

Úprava skla

cleantec [®] (vodoodpudivost)	10 080,-	10 080,-	10 080,-	10 080,-	10 080,-
Sítotisk viz strana 13	•	•	na přání	na přání	na přání

Druhy skla

Viz strana 13					
---------------	--	--	--	--	--

Zpracování skla

¹ Včetně šikmého řezu, každý další	1 980,-	1 980,-	1 980,-	1 980,-	1 980,-
Rohový výřez	2 880,-	2 880,-	2 880,-	2 880,-	2 880,-

Další zpracování skel: viz strana 13.

Nadstandardní rozměry / Nadstandardní poloměry⁵

Max. výška do 2000 mm	4 140,-	4 140,-	⁵ Speciální výšky a		
Max. výška do 2100 mm	8 280,-	8 280,-	speciální poloměry na přání		

Cenový základ: čiré sklo, průhledné, tl. 8 mm ohýbané sklo o tloušťce 6 mm (ESG dle normy EN 12150).

Podrobnější informace ke kování najdete v katalogu na stranách 30 – 31.

¹ Volitelně jako alternativa k nástěnným zástěnám s kováním heilift[®], heiswing[®] nebo classic[®] (Ceny za kování heilift[®] a heiswing[®] se snižují o 2 400,- Kč za každý pevný díl).

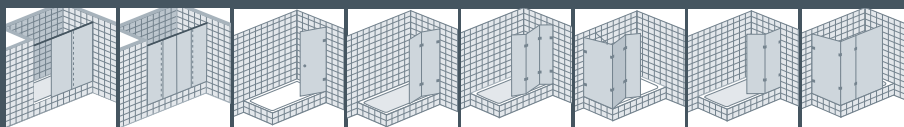
² pro radius 500/550 mm.

³ Dodací lhůta: cca 4-6 týdnů.

⁴ Speciální povrch: dodací lhůta cca 5-8 týdnů.

⁷ Výška 1800 mm pouze s vybavením heilift[®].

skleněné sprchové zástěny k instalaci na vanu



Označení modelu

Model 140	Model 150	Model 600	Model 650	Model 651	Model 652	Model 660	Model 670
posuvná zástěna s pevným dílem	dvoudílná posuvná zástěna, 2 pevné díly	kyvná zástěna	skládací zástěna dvoudílná	skládací zástěna třídílná	skládací zástěna dvoudílná, 1 pevný díl s madlem	zástěna zavěšená na pevném dílu	zástěna zavěšená na pevném dílu, boční stěna

Rozměry

Individuální šířka do	1400 mm	2000 mm	1000 mm	1100 mm	1300 mm	900 mm skládací stěna x 1000 mm	1200 mm	900 mm x 1300 mm
Šířka XXL do (Cena dle požadavku)	1800 mm	na přání	na přání	-	-	-	na přání	1000 mm x 1800 mm
Výška do	1500 mm	1500 mm	1500 mm	1500 mm	1500 mm	1500 mm	1500 mm	1500 mm

Ceny za kompletní zástěnu

classic[®]

Lesklý chrom	-	-	26 640,-	37 620,-	48 420,-	57 420,-	31 680,-	45 360,-
Matný chrom	-	-	29 880,-	42 660,-	54 900,-	66 060,-	36 720,-	51 840,-

heilit[®]

Lesklý chrom	-	-	-	45 720,-	58 500,- ²	-	38 340,- ⁴	55 440,- ⁴
Matný chrom / Vzhled oceli	-	-	-	48 240,-	64 980,- ²	-	43 380,- ⁴	61 920,- ⁴
Speciální povrch ⁵	-	-	-	51 480,-	70 560,- ²	-	46 440,- ⁴	67 500,- ⁴

heiswing[®] vč. cleantec[®]

Lesklý chrom	-	-	41 040,-	56 520,-	-	74 880,-	49 140,-	66 240,-
Matný chrom / Vzhled oceli	-	-	44 280,-	59 040,-	-	83 520,-	54 108,-	72 720,-
Speciální povrch ⁵	-	-	47 880,-	62 280,-	-	92 520,-	57 240,-	78 300,-

variofix[®]

Lesklý hliník	-	-	-	-	-	• ¹	• ¹	• ¹
Matný hliník	-	-	-	-	-	• ¹	• ¹	• ¹

move[®]

Matný hliník	38 340,-	44 280,-	-	-	-	-	-	-
Barva	na přání	na přání	-	-	-	-	-	-

heislide[®]

Matný hliník	41 760,-	48 960,-	-	-	-	-	-	-
Lesklý chrom	55 080,-	64 800,-	-	-	-	-	-	-

Příplatky k ceně

Úprava skla

cleantec [®] (vodoodpudivost)	4 500,-	7 200,-	3 240,-	3 600,-	3 960,-	5 760,-	3 600,-	6 840,-
Sítotisk viz strana 13	•	•	•	•	•	•	•	•

Druhy skla

Viz strana 13								
---------------	--	--	--	--	--	--	--	--

Zpracování skla

¹ Včetně šikmého řezu, každý další	1 980,-	1 980,-	1 980,-	1 980,-	1 980,-	1 980,-	1 980,-	1 980,-
Rohový výřez	2 880,-	2 880,-	2 880,-	2 880,-	2 880,-	2 880,-	2 880,-	2 880,-

Další zpracování skel: viz strana 13.

Nadstandardní rozměry

Max. výška do 1600 mm	2 160,-	3 060,-	1 620,-	1 800,-	2 160,-	3 060,-	1 980,-	3 240,-
Max. výška do 1700 mm	4 320,-	6 120,-	3 240,-	3 600,-	4 320,-	6 120,-	3 960,-	6 480,-

Cenový základ: čiré sklo, průhledné, tl. 8 mm (ESG dle normy EN 12150).

Podrobnější informace ke kování najdete v katalogu na stranách 30 – 31.

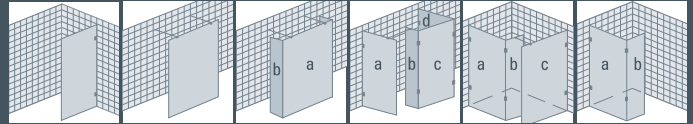
¹ Volitelně jako alternativa k nástěnným zástěnám s kováním heilit[®], heiswing[®] nebo classic[®] (Ceny za kování heilit[®] a heiswing[®] se snižují o 2 400,- Kč za každý pevný díl).

² Provedení zarovnané s povrchem skla je možné jen částečně.

⁴ Dveře se otevírají jen směrem ven.

⁵ Speciální povrch: dodací lhůta cca 5-8 týdnů.

pevné skleněné sprchové zástěny



Označení modelu

Model 999	Model 991	Model 992	Model 993	Model 994	Model 995
volný vstup, 1 díl	volný vstup, průchozí	volný vstup, průchozí, 3 díly	volný vstup, 4 díly	volný vstup, 3 díly	volný vstup, 2 díly

Rozměry

Individuální šířka do	1000 mm	1200 mm	a 1200 mm b 400 mm	a 1200 mm b 400 mm c 1200 mm d 1200 mm	a 1200 mm b 400 mm c 1200 mm	a 1200 mm b 400 mm
Šířka XXL do (Cena A)	2000 mm	2000 mm	a 2000 mm	c 2000 mm	a 2000 mm	a 2000 mm
Výška do	2000 mm	2000 mm	2000 mm	2000 mm	2000 mm	2000 mm

Ceny za kompletní zástěnu

classic®

Lesklý chrom	16 200,-	-	-	-	-	-
Matný chrom	19 080,-	-	-	-	-	-

heilift®

Lesklý chrom	19 080,-	28 080,-	46 440,-	62 640,-	48 240,-	37 080,-
Matný chrom / Vzhled oceli	21 960,-	30 600,-	53 640,-	69 840,-	57 240,-	44 280,-
Speciální povrch ⁶	24 840,-	37 800,-	60 840,-	77 760,-	64 080,-	47 880,-

heiswing® vč. cleantec®

Lesklý chrom	-	-	-	-	-	-
Matný chrom / Vzhled oceli	-	-	-	-	-	-
Speciální povrch ⁶	-	-	-	-	-	-

variofix®

Lesklý hliník	• ¹	-	-	• ¹	• ¹	• ¹
Matný hliník	• ¹	-	-	• ¹	• ¹	• ¹

move®

Matný hliník	-	-	-	-	-	-
Barva	-	-	-	-	-	-

heislide®

Matný hliník	-	-	-	-	-	-
Lesklý chrom	-	-	-	-	-	-

Příplatky k ceně

Úprava skla

cleantec® (vodoodpudivost)	3 600,-	4 320,-	5 040,-	9 000,-	7 920,-	4 320,-
Sítotisk viz strana 13	•	•	•	•	•	•

Druhy skla

Viz strana 13						
---------------	--	--	--	--	--	--

Zpracování skla

¹ Včetně šikmého řezu, každý další	1 980,-	1 980,-	1 980,-	1 980,-	1 980,-	1 980,-
Rohový výřez	2 880,-	2 880,-	2 880,-	2 880,-	2 880,-	2 880,-

Další zpracování skel: viz strana 13.

Nadstandardní rozměry

Max. výška do 2100 mm	3 240,-	3 240,-	3 240,-	3 240,-	3 240,-	3 240,-
Max. výška do 2500 mm	na přání					

Cenový základ: čiré sklo, průhledné, tl. 8 mm (ESG dle normy EN 12150).
Podrobnější informace ke kování najdete v katalogu na stranách 30 – 31.

¹ Volitelně jako alternativa k nástěnným zástěnám s kováním heilift®, heiswing® nebo classic®.
⁶ Speciální povrch: dodací lhůta cca 5-8 týdnů.

Zarovnané s povrchem skla

heispeed - extrémně krátká instalace



Označení modelu

Model HS215 jdnokřídle dveře zavěšené na pevném dílu	Model HS260 jdnokřídle dveře zavěšené na pevném dílu, boční stěna	Model HS320 rohový vstup, dvoukřídle dveře, 2 pevné díly	Model HS400 dvoukřídle dveře, 2 pevné díly	Model HS405 jdnokřídle dveře, 2 pevné díly
---	---	---	--	--

Rozměry

*1, 5 *1, 5 *5 *2, 5 *1, 2, 5

Standardní rozměr X	800 mm	800 mm	800 mm	900 mm	900 mm
	900 mm	900 mm	900 mm	1000 mm	1000 mm
	1000 mm	1000 mm	1000 mm		
Standardní rozměr Y		800 mm	800 mm	900 mm	900 mm
		900 mm	900 mm	1000 mm	1000 mm
		1000 mm	1000 mm		

Cena	26 910,-	33 120,-	35 190,-	37 260,-	35 190,-
-------------	----------	----------	----------	----------	----------



Označení modelu

Model HS500 dvoukřídle ohýbané dveře, 2 pevné díly	Model HS505 jdnokřídle ohýbané dveře, 2 pevné díly	Model HS553 1/2 kruh, dvoukřídle dveře, 2 pevné díly	Model HS650 skládací zástěna dvoudílná na vanu	Model HS999 volně stojící pevný díl
---	---	---	---	--

Rozměry

*3 *1, 3, 5 *3, 5 *1, 4 *5

Standardní rozměr X	800 mm	800 mm	1000 mm	1100 mm	800 mm
	900 mm	900 mm			900 mm
	1000 mm	1000 mm			1000 mm
Standardní rozměr Y	800 mm	800 mm	1000 mm		
	900 mm	900 mm			
	1000 mm	1000 mm			

Cena	37 260,-	35 190,-	43 470,-	19 872,-	18 630,-
-------------	----------	----------	----------	----------	----------

Všechny modely se dodávají s povrchovou úpravou Cleantec. U všech je volitelná šířka dveří 550 mm nebo 650 mm. U všech modelů kromě HS999 jsou panty Heilift (se zdvihem) standardem.

- 1 Volitelné umístění kování – vpravo/vlevo.
- 2 Volitelná šířka dveří 636 mm nebo 707 mm.
- 3 Volitelný poloměr, zaoblení 500 mm nebo 550 mm.
- 4 Výška skládací zástěny 1500 mm. Kování je v rovině s vnitřním povrchem zástěny.
- 5 U vybraných modelů je stabilizační tyč v provedení lesklý chrom v ceně.

kování a profily


Veškerý přehled o kování a profilech najdete v katalogu Heiler na stranách 30 – 31.



Čiré sklo
(v základní ceně)




Extračiré sklo
bez zeleného nádechu
2 080,- Kč/m²




Struktura Master Carre
3 240,- Kč/m²




Struktura Chinchilla
3 240,- Kč/m²



Potisk – lineární rastr*
4 560,- Kč/m²




Potisk – mléčné sklo*
4 560,- Kč/m²




Potisk – vzor Carre*
4 560,- Kč/m²

* Na všechny potištěné skleněné zástěny se vztahuje příplatek za síťotisk.

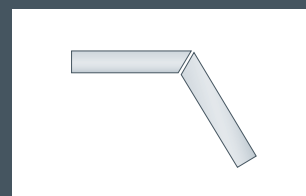
zpracování skla




Šikmý řez
1 980,- Kč/ks




Výřez
3 420,- Kč/ks




Seřiznutí do úhlu
1 080,- Kč/bm



Šikmý řez částečný
3 420,- Kč/ks



Rohový výřez
2 880,- Kč/ks



Spojení v úhlu
1 410,- Kč/ks

Všechny ceny jsou uvedeny v Kč bez DPH.

náhradní díly a příslušenství

Náhradní díly

Těsnící profily spodní



Těsnící profil s odvodem vody

390,- Kč/bm



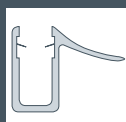
Těsnící profil s odvodem vody pro oblé dveře

Pro modely 500/533 (2x 500 mm)	600,- Kč/sada
Pro modely 505/503 (1x 900 mm)	600,- Kč/ks
Pro model 553 (2x 900 mm)	1 230,- Kč/sada



Těsnící profil s odvodem vody

ve spojení s půlkruhovým plexi profilem 480,- Kč/bm



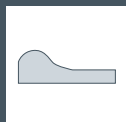
Těsnící profil s odvodem vody pro posuvné dveře

move®, heislide® 390,- Kč/bm



Půlkruhový plexi profil 5/10 mm

395,- Kč/bm



Hliníková těsnící lišta

Stříbrná MAT (EV I)	480,- Kč/bm
LESK	480,- Kč/bm



Plexi-úhelník 10 x 10 mm

395,- Kč/bm

Příslušenství

Stabilizační tyč

Lesklý chrom	4 680,- Kč/ks
Speciální povrch	9 540,- Kč/ks

Držák na ručníky

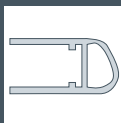
Lesklý chrom	4 680,- Kč/ks
Speciální povrch	9 540,- Kč/ks

Tyčové madlo (Lesklý chrom)

pro rovné zástěny	2 520,- Kč/ks
pro oblé zástěny	Na přání

Náhradní díly

Těsnící profily stranové



Těsnící profil dutinový

8 mm provedení	480,- Kč/bm
13 mm provedení	570,- Kč/bm




Těsnící profil štěrbinový

390,- Kč/bm



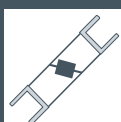
Malý H-profil s kratším lemem

390,- Kč/bm



Malý H-profil s delším lemem

480,- Kč/bm



Těsnící profil s magnetickou lištou

90°, 135°, 180°, flexibilní 960,- Kč/bm



Těsnící profil pro posuvné dveře (move®)

480,- Kč/bm

Příslušenství

heisan®

Heiler® čisticí prostředek	
láhev, 1 litr	360,- Kč/ks

Heiler®– speciální stěrka

360,- Kč/ks

Heiler®– čisticí sada

Sestává z:	
heisan® čisticí prostředek	
a Heiler® speciální stěrka	570,- Kč/sada

Všechny ceny jsou v Kč bez DPH a dopravy.

Dodavatel si vyhrazuje právo měnit technické specifikace i ceny výrobků. Za tiskové chyby neručíme. Platí do vydání nového ceníku.

Vlastnosti jednovrstvého bezpečnostního skla, 8 mm, (ESG) podle normy EN 12150

ESG sklo je tepelně předjaté sklo, které se během procesu výroby zahřívá a poté se ochlazuje vzduchem. Díky tomu získá následující výhodné vlastnosti: vysoká pevnost v ohybu a pevnost v lomu, stálost vůči změně teploty (trvale 200° C), v případě rozbití vzniká mnoho malých střepin s tupými hranami.

Vzhled

Sklo obsahuje v závislosti na výchozí surovině podíl železa, který je viditelný jako mírně nazelenalý odstín, jehož intenzita se zvyšuje s rostoucí tloušťkou skla. Volitelně dodávané extračiré sklo tento efekt snižuje díky silně redukovanému podílu železa.

Speciální stav napětí, který sklu ESG propůjčuje pozitivní vlastnosti, může být viditelný při specifických světelných poměrech ve formě optických obrazců (irizace). Ty jsou fyzikálně podmíněny a nejsou důvodem k uznání reklamace.

Výňatek ze směrnic k posouzení vizuální kvality skla ESG: každé sklo má malé, téměř neznatelné vlasové rýhy podmíněné technikou výroby. Ty jsou přípustné, pokud není jejich výskyt hromadný (celkový součet délek max. 150 mm). Kontrola se provádí při rozptýleném denním světle (např. zatažená obloha) bez přímého protisvětla, při svislém pozorování ze vzdálenosti 1 metr.

Sprchové zástěny bez rámu je z konstrukčního hlediska nutno považovat za ochranu proti stříkající vodě. Absence rámu ve spojení s vlastní výrobou skla umožňuje individuální přizpůsobení v téměř každé stavební situaci. Výhodou sprchových skleněných zástěn bez rámu je snadná údržba, hygiena a dlouhá životnost. Těsnicí lišty se dají za účelem čištění snadno sejmout. Protože na okraji sprchového koutu nebo vaničky nejsou vzhledem ke snadnému čištění projektovány žádné profily, je nutno dbát na dostatečný spád okraje vaničky směrem dovnitř. Na přání je k dispozici průhledný půlkruhový plexi profil o výšce 5 mm a hliníková těsnicí lišta o výšce 7 mm, a to bez příplatku.

Všeobecné pokyny k údržbě

Sklo a kování je možno čistit jen jemnými čisticími prostředky, nejlépe čisticím prostředkem heisan®.

V žádném případě nepoužívejte abraziva, prostředky s obsahem alkoholu, nitroředidla, drátěnky atd. Nesprávným ošetřením vznikne poškození jako např. škrábance. Rozhodující je pravidelné čištění, neboť čím starší jsou nečistoty, tím hůře se odstraňují. Zásadně je nutné očistit sprchovou zástěnu po každém použití od zbytků šampónu a čisticích prostředků čistou vodou.

Sítotisk

Keramické barvy se vypalují při teplotě cca 700° C a díky tomu získávají následující vlastnosti:

- odolnost vůči oděru (Mosche - tvrdost 4-6)
- odolnost vůči kyselinám a louhům
- odolnost vůči rozpouštědlům
- stálost na světle, odolnost vůči zažloutnutí
- odolnost vůči vysokým teplotám do cca 250° C

Rovinnost

Podle směrnic je přípustná odchylka od roviny 0,3 %, vztaženo na délku hrany. Díky naší moderní peci dosahujeme lepších hodnot.

Povrchová ochrana

cleantec® je povrchová ochrana, která díky svému vodoodpudivému účinku usnadní čištění.

Důležité údaje pro objednávku

- vnější rozměr sprchového koutu nebo vaničky v zabudovaném stavu
- výška zástěny, typ a barva kování
- druh skla
- šířka dveří a strany se závěsem

pokyny pro údržbu

Základní čištění před použitím

Po montáži sprchové zástěny musejí spáry vyplněné silikonem tvrdnout minimálně po dobu 24 hodin. Poté je možno odstranit zbytky nečistot pomocí běžných čističů na okna.

Naše kování, v jedné rovině s povrchem skla, Heiler® - systém heilift® a heiswing® je z masivní mosazi a bylo vyvinuto pro ještě komfortnější čištění a péči.

Kování se speciálním zušlechťením

Na čištění speciálních povrchů (vzhled nerezové oceli, ušlechtilá mosaz, zlato atd.) doporučujeme používat jen vlhký hadřík. Přitom je důležité pravidelné osušování kování, protože jinak může dojít ke korozi v důsledku vápenitých usazenin.

Sklo ESG s povrchovou úpravou cleantec®

Povrchová úprava cleantec® vám poskytne jako aktivní pomoc při čištění ještě větší komfort. Čištění však přesto nezůstanete ušetřeni, díky vodoodpudivému účinku však bude mnohem snadnější. V žádném případě prosím nepoužívejte žádná abraziva ani utěrky z mikrovlákna. Poškozují zušlechťený povrch skla, proto doporučujeme i na sprchové zástěny s povrchovou úpravou používat prostředek heisan®.

LAVARE
EXCLUSIVE WATER DESIGN

LAVARE, s.r.o. | Kancelář: Bezručova 17a | 602 00 Brno | Česká republika
Sklad: Špitálka 12 | dveře č. 15J | 602 00 Brno | Česká republika
Tel./Fax: +420 543 211 956 | E-mail: info@lavare.cz | www.lavare.cz

LAVARE, s.r.o. je výhradní distributor značky Heiler® pro ČR a SR.

Váš prodejce:

